



werk en  
sociale economie

# Mobiliteit op de arbeidsmarkt

*Vanuit het perspectief van de gezinspositie*



Jeroen Delmotte  
Wim Herremans

Persconferentie Genderjaarboek 2008

18 december 2008

## Werkzaamheidsgraad (15-64 jaar) naar geslacht en leeftijd – Vlaams Gewest, 2007

(%)	Totaal	Vrouw	Man
Totaal	66,1	59,8	72,3
15-24 jaar	31,5	29,9	33,1
25-49 jaar	86,8	81,1	92,3
50-64 jaar	49,3	38,8	59,7

Bron: FOD Economie Algemene Directie Statistiek EAK (Bewerking Steunpunt WSE)

## Werkzaamheidsgraad (25-49 jaar) naar gezinspositie – Vlaams Gewest, 2006

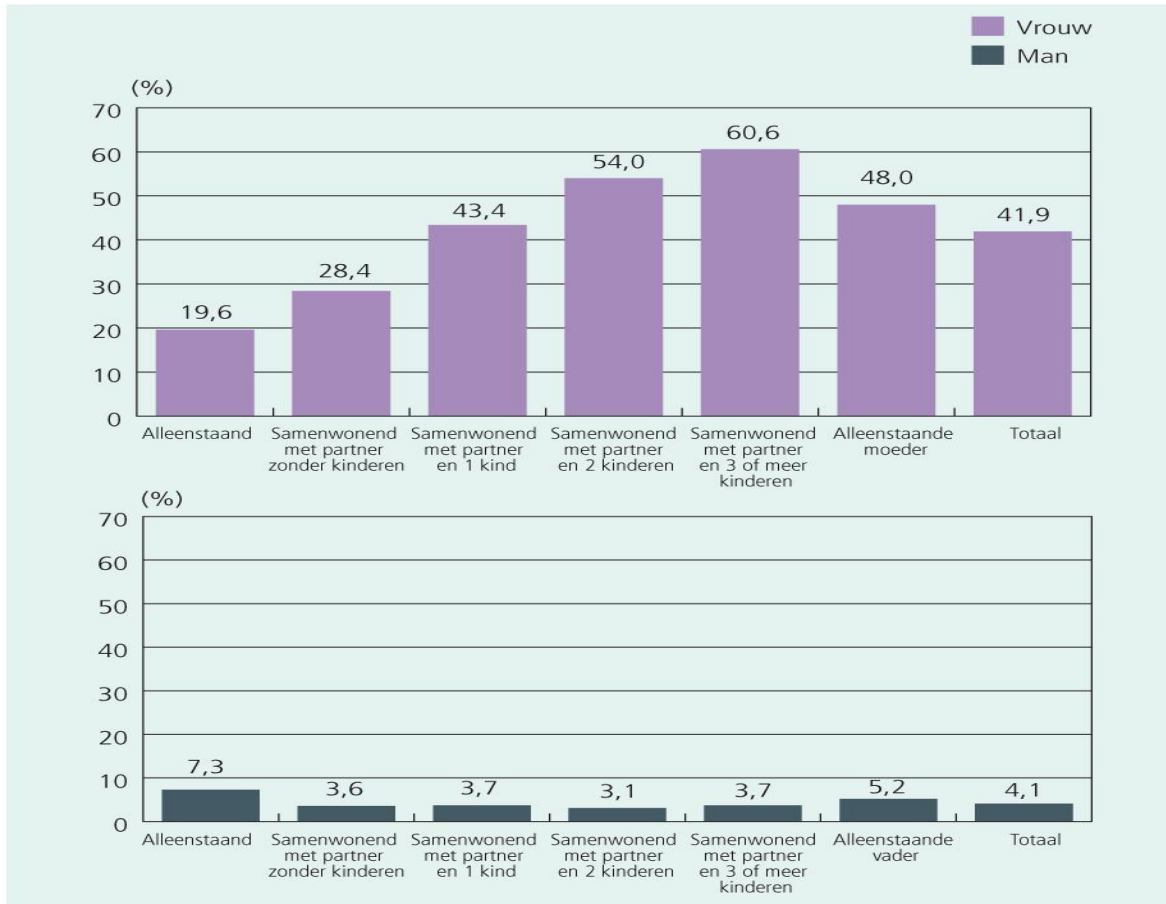
	Totaal (%)	Vrouw (%)	Man (%)	M/V kloof**
Alleenstaand	83,5	81,7	84,4	1,03
Samenwonend met partner zonder kinderen	87,6	82,2	93,1	1,13
Samenwonend met partner en 1 kind*	88,8	82,8	95,3	1,15
Samenwonend met partner en 2 kinderen*	89,8	83,5	96,4	1,15
Samenwonend met partner en 3 of meer kinderen*	80,1	68,0	93,0	1,37
Alleenstaande ouder	83,4	80,2	92,4	1,15
<b>Totaal</b>	<b>85,8</b>	<b>80,0</b>	<b>91,5</b>	<b>1,14</b>

\* Het gaat om het aantal inwonende kinderen. Kinderen die het ouderlijk huis al verlaten hebben, worden niet meegeteld.

\*\* M/V kloof= het relatieve verschil tussen de werkzaamheidsgraad van mannen en vrouwen (werkzaamheidsgraad man/werkzaamheidsgraad vrouw)

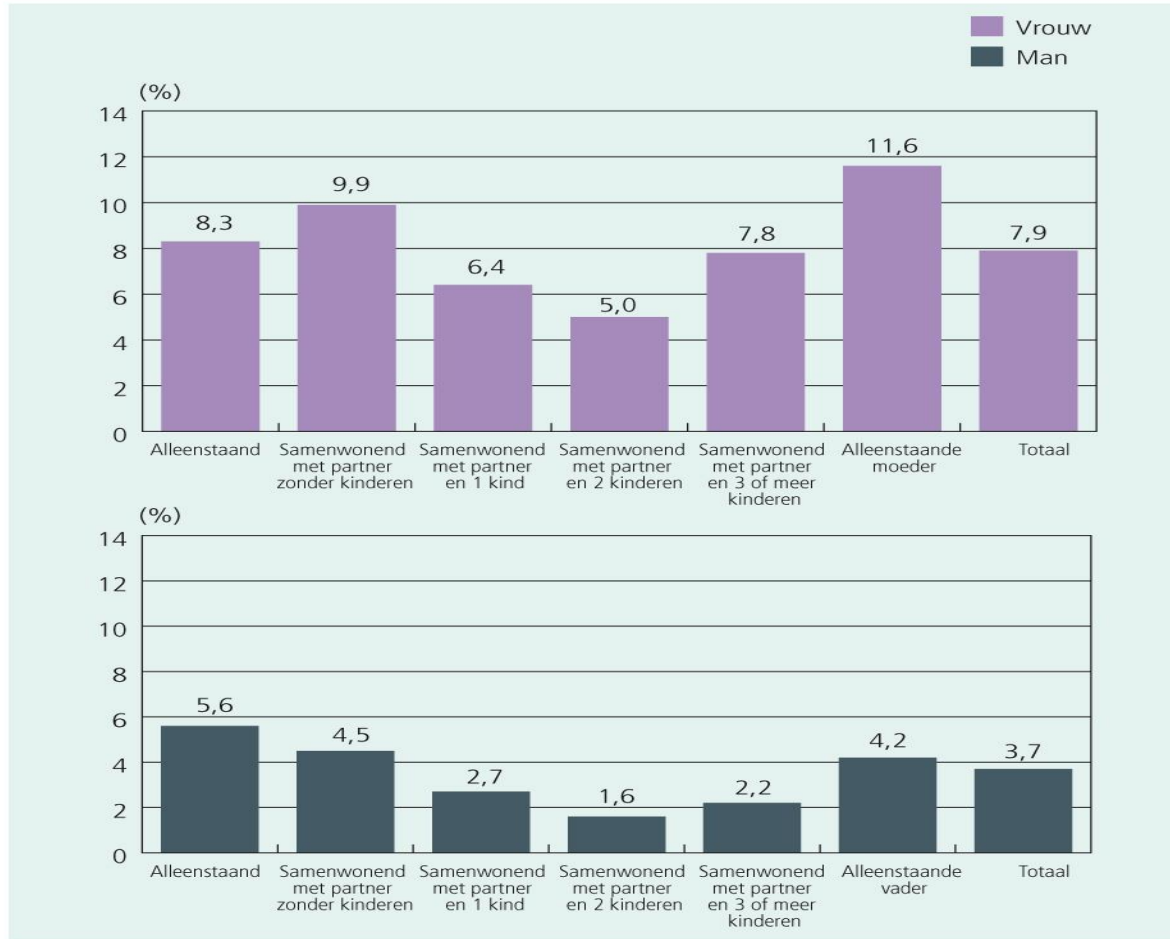
Bron: FOD Economie Algemene Directie Statistiek EAK (Bewerking Steunpunt WSE)

Aandeel deeltijds werkenden (25-49 jaar) naar gezinspositie – Vlaams Gewest, 2006



Bron: FOD Economie Algemene Directie Statistiek EAK (Bewerking Steunpunt WSE)

## Aandeel loontrekkenden met een tijdelijk contract (25-49 jaar) naar gezinspositie – Vlaams Gewest, 2006



Bron: FOD Economie Algemene Directie Statistiek EAK (Bewerking Steunpunt WSE)

## Werkloosheidsgraad (25-49 jaar) naar gezinspositie – Vlaams Gewest, 2006

(%)	Totaal	Vrouw	Man
Alleenstaand	7,9	7,8	8,0
Samenwonend met partner zonder kinderen	3,6	3,7	3,5
Samenwonend met partner en 1 kind*	2,5	2,8	2,2
Samenwonend met partner en 2 kinderen*	2,1	2,8	1,5
Samenwonend met partner en 3 of meer kinderen*	3,8	4,4	3,2
Alleenstaande ouder	7,8	9,8	2,8
<b>Totaal</b>	<b>4,0</b>	<b>4,5</b>	<b>3,6</b>

\* Het gaat om het aantal inwonende kinderen. Kinderen die het ouderlijk huis al verlaten hebben, worden niet meegeteld.

Bron: FOD Economie Algemene Directie Statistiek EAK (Bewerking Steunpunt WSE)

## Aandeel niet-beroepsactieven (25-49 jaar) naar gezinspositie – Vlaams Gewest, 2006

(%)	Totaal	Vrouw	Man
Alleenstaand	9,4	11,3	8,3
Samenwonend met partner zonder kinderen	9,2	14,7	3,6
Samenwonend met partner en 1 kind*	8,9	14,8	2,6
Samenwonend met partner en 2 kinderen*	8,3	14,1	2,1
Samenwonend met partner en 3 of meer kinderen*	16,8	28,9	3,9
Alleenstaande ouder	9,5	11,1	4,9
<b>Totaal</b>	<b>10,6</b>	<b>16,2</b>	<b>5,2</b>

\* Het gaat om het aantal inwonende kinderen. Kinderen die het ouderlijk huis al verlaten hebben, worden niet meegeteld.

Bron: FOD Economie Algemene Directie Statistiek EAK (Bewerking Steunpunt WSE)

## Doorstroomgraad naar werk per leeftijd en gezinspositie – Vlaams Gewest, 2005-2006

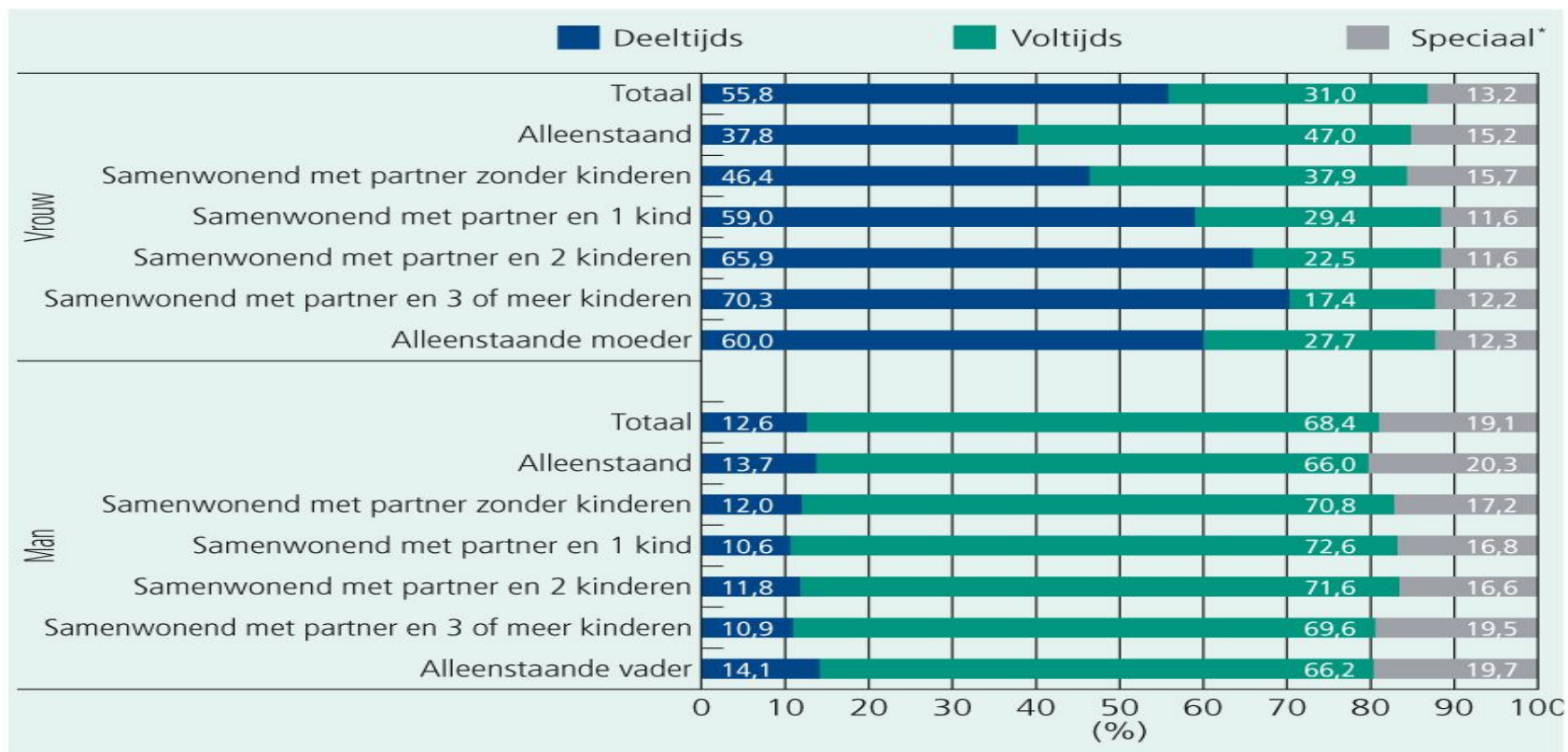
(%)	Totaal	Vrouw	Man
<b>Totaal (15-64 jaar)</b>	<b>12,0</b>	<b>10,9</b>	<b>13,6</b>
<b>Leeftijd</b>			
15-24 jaar	17,5	17,1	18,0
25-49 jaar	19,4	17,2	23,3
50-64 jaar	1,9	1,6	2,3
<b>Gezinspositie (25-49 jaar)</b>	<b>19,4</b>	<b>17,2</b>	<b>23,3</b>
Alleenstaand	22,0	20,6	22,7
Samenwonend met partner zonder kinderen	20,8	16,8	28,6
Samenwonend met partner en 1 kind*	20,4	17,8	28,3
Samenwonend met partner en 2 kinderen*	19,3	17,4	26,0
Samenwonend met partner en 3 of meer kinderen*	15,1	12,9	23,5
Alleenstaande ouder	21,9	21,9	22,4

\* Het gaat om het aantal inwonende kinderen. Kinderen die het ouderlijk huis al verlaten hebben, worden niet meegeteld.

Bron: Datawarehouse AM&SB bij de KSZ (Bewerking Steunpunt WSE)



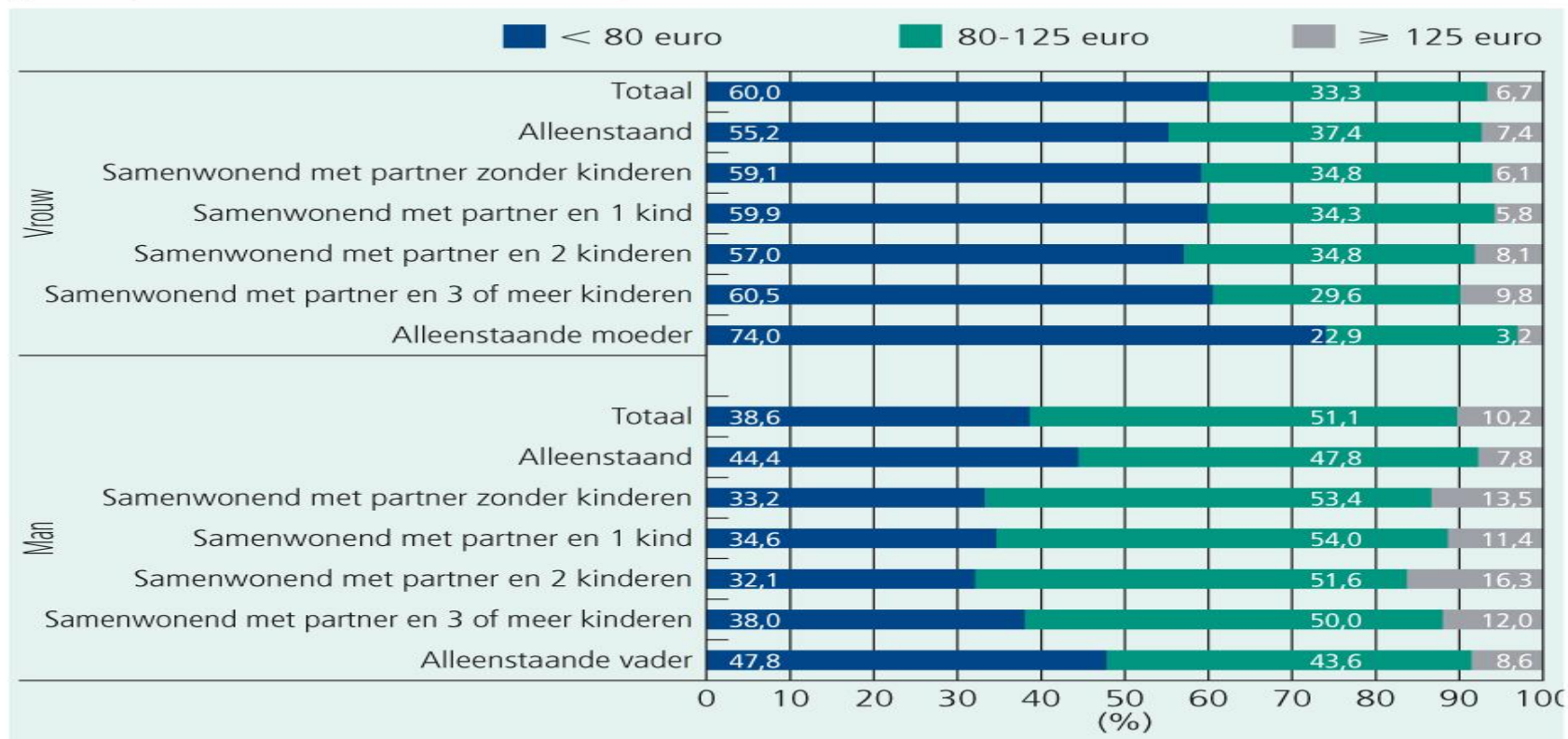
## Arbeidsregime bij intrede in loontrekkend werk (25-49 jaar) naar gezinspositie – Vlaams Gewest, 2006



\* Speciaal regime: arbeid met tussenpozen zoals uitzendarbeid en terbeschikkingstelling van personeel; seizoensarbeid en gelegenheidsarbeid.

Bron: Datawarehouse AM&SB bij de KSZ (Bewerking Steunpunt WSE)

## Bruto dagloon bij intrede in loontrekkend werk (25-49 jaar) naar gezinspositie – Vlaams Gewest, 2006



\* Enkel loontrekkenden voor wie het dagloon bekend is

\* Voor deeltijdse werknemers werd het loon omgerekend naar een gemiddeld dagloon voor voltijds gewerkte dagen

Bron: Datawarehouse AM&SB bij de KSZ (Bewerking Steunpunt WSE)

## Uitstroomgraad uit werk per leeftijd en gezinspositie – Vlaams Gewest, 2005-2006

(%)	Totaal	Vrouw	Man
<b>Totaal (15-64 jaar)</b>	<b>5,7</b>	<b>6,3</b>	<b>5,1</b>
<b>Leeftijd</b>			
15-24 jaar	12,6	14,2	11,2
25-49 jaar	3,9	4,7	3,3
50-64 jaar	8,3	8,4	8,2
<b>Gezinspositie (25-49 jaar)</b>	<b>3,9</b>	<b>4,7</b>	<b>3,3</b>
Alleenstaand	6,5	6,3	6,5
Samenwonend met partner zonder kinderen	3,8	4,8	3,0
Samenwonend met partner en 1 kind*	3,3	4,4	2,2
Samenwonend met partner en 2 kinderen*	2,5	3,3	1,7
Samenwonend met partner en 3 of meer kinderen*	3,3	4,5	2,3
Alleenstaande ouder	6,4	7,0	4,0

\* Het gaat om het aantal inwonende kinderen. Kinderen die het ouderlijk huis al verlaten hebben, worden niet meegeteld.

Bron: Datawarehouse AM&SB bij de KSZ (Bewerking Steunpunt WSE)

## Statuut ná uittrede uit werk (25-49 jaar) per gezinspositie – Vlaams Gewest, 2006

	(n)	Totaal (%)	Werkloosheid (%)	Vrijstelling van inschrijving als werkzoekende (%)	Loopbaanonderbreking/tijdskrediet (voltijds) (%)	Leefloon/financiële hulp (%)	(Brug)pensioen (%)	Ander (%)
Vrouw								
Totaal**	37 504	100	33,5	3,8	13,9	1,2	1,8	45,7
Alleenstaand	4 356	100	39,4	4,6	5,7	2,0	2,3	46,0
Samenwonend met partner zonder kinderen	6 341	100	30,6	2,9	18,7	0,3	1,2	46,3
Samenwonend met partner en 1 kind*	7 185	100	29,9	3,4	21,7	0,3	1,3	43,4
Samenwonend met partner en 2 kinderen*	7 381	100	29,6	3,8	16,7	0,3	1,4	48,2
Samenwonend met partner en 3 of meer kinderen*	3 674	100	26,2	3,7	15,0	0,6	1,4	53,0
Alleenstaande moeder	4 670	100	49,0	5,0	2,5	3,6	4,9	35,0



## Steunpunt Werk en Sociale Economie

Parkstraat 45 bus 5303  
3000 Leuven  
Tel.: + 016 32 32 39

[jeroen.delmotte@econ.kuleuven.be](mailto:jeroen.delmotte@econ.kuleuven.be)  
[www.steunpuntwse.be](http://www.steunpuntwse.be)